



Relatório Financeiro

Janeiro a Novembro de 2010



Anexo I

BALANÇO PATRIMONIAL EM 30 DE NOVEMBRO 2010 (EM R\$)

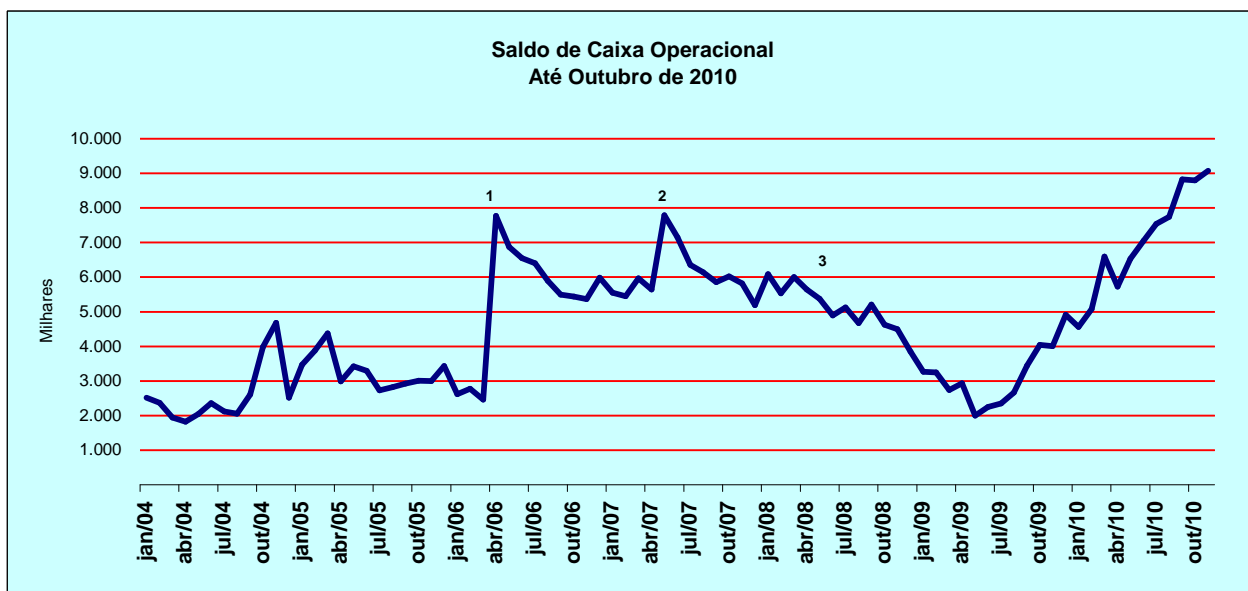
Ativo		Passivo	
Circulante	20.453.331	Circulante	14.538.131
Caixas e Bancos	848.081	Refis	1.191.463
Aplicações	11.804.506	Contas a pagar	2.479.928
Contas a Receber	3.894.435	Obrigações Fisc./Parafisc.	8.043.950
Outros Creditos	3.584.726	Outras Obrigações	2.822.791
Almoxarifado	59.402		
Despesas a Apropriar - IPTU	262.181	Exigível a L Prazo	135.304.560
		Impostos e outras obrigações a pagar	135.304.560
Realizavel a L Prazo	3.825.552		
Ativo Permanente	347.381.332	Patrimônio Líquido	221.817.524
Imobilizado	347.381.332	Patrimônio	225.385.209
		Resultado do Exercício	(3.567.685)
Total do Ativo	371.660.215	Total Passivo	371.660.215




Anexo II

Demonstrativo do Resultado JCB 2010

2010				
	Acumulado			Total 2010
	Hípico	Social	Patrimonial	
(+) Receita Operacional Bruta				
Receita de Corridas	63.642.730			63.642.730
Patrocínio de Páreos	1.257.102			1.257.102
Hospital/Laboratório	1.420.782	234.819		1.655.601
Estacionamento	2.295	2.939.774	113.145	3.055.214
Aluguéis de Lojas	1.208.143		10.000.083	11.208.226
Aluguéis Espaço/Eventos	1.774.978		1.786.259	3.561.237
Taxa de Manutenção	1.715.579	12.725.264		14.440.843
Outras Receitas	140.079	139		140.217
Sub-Total	71.161.688	15.899.996	11.899.487	98.961.171
(-) Deduções da Receita Bruta				
CCCCN	2.581.862			2.581.862
Outros Impostos	58.436	3.833		62.270
Despesas de Corrida	59.346.627			59.346.627
Sub-Total	61.986.926	3.833		61.990.760
(=) Receita Operacional Líquida	9.174.762	15.896.162	11.899.487	36.970.411
(-) Custos das Atividades Operacionais				
Tributos	297.827	1.397.558	(4.471)	1.690.914
Pessoal	11.890.244	3.717.242	39.103	15.646.589
Serviços / Manutenção	11.923.675	2.280.873	1.394	14.205.942
Luz / Água / Telefone	3.467.512	2.887.464	504.286	6.859.262
Caixa Beneficiante dos Profissionais do Turf	1.484.538			1.484.538
Seguros em Geral	70.598	23.119	6.308	100.024
Outras	54.525	(102)		54.423
Sub-Total	29.188.920	10.306.152	546.621	40.041.693
(=) Resultado Operacional Bruto	(20.014.158)	5.590.010	11.352.866	(3.071.282)
Receita Financeira	836.523	1.043.763	241.743	2.122.029
Despesas Financeiras	112.720	22.941	(0)	135.661
(+) Receitas Não Operacionais				
Transferência de Títulos		2.130.000		2.130.000
Outras	196.014	32.924	(58)	228.880
Sub-Total	196.014	2.162.924	(58)	2.358.880
Resultado Gerencial	(19.094.341)	8.773.756	11.594.550	1.273.965
Provisão Para ISS	4.841.650			4.841.650
Resultado Final	(23.935.992)	8.773.756	11.594.550	(3.567.685)

Anexo III



- 1  Recebimento da CODERE R\$ 5.473.000 , na assinatura do contrato.
- 2  Recebimento da CODERE R\$ 3.750.000, relativos ao ressarcimento por aumento dos Prêmios.
- 3  Início da atual Gestão

Obs: O JCB assinou em 10/02/2005 contrato com a empresa Codere do Brasil Ltda visando a implantação de captação de apostas em corridas de cavalos realizadas em hipódromos fora do país (simulcasting internacional), bem como, o desenvolvimento de projetos de introdução de novas modalidades lotéricas no Hipódromo da Gávea.



Anexo IV

Comparativo do Movimento Geral de Apostas (MGA)

Em R\$

Mês	MGA Total		Variação	
	2010	2009	Valor	%
Jan	15.586.446	15.069.870	516.576	3,31%
Fev	14.146.193	12.205.639	1.940.555	15,90%
Mar	17.141.998	15.281.916	1.860.081	12,17%
Abr	16.294.289	13.863.992	2.430.297	17,53%
Mai	19.033.743	16.592.270	2.441.473	14,71%
Jun	15.776.782	15.653.803	122.979	0,79%
Jul	17.228.666	15.639.871	1.588.796	10,16%
Ago	19.909.018	18.458.442	1.450.576	7,86%
Set	17.240.613	14.827.507	2.413.106	16,27%
Out	18.657.754	15.894.677	2.763.077	17,38%
Nov	17.140.032	14.888.482	2.251.550	15,12%
Total	188.155.534	168.376.469	19.779.065	11,75%