



320º RELATÓRIO GERENCIAL - 28 de FEVEREIRO 2021

PRINCIPAIS INDICADORES - ENTRADAS

	Jan_21	Fev_21	Δ %	Acum. 2020	Acum. 2021	Δ %
	(R\$ mil)	(R\$ mil)	Fev / Jan	(R\$ mil)	(R\$ mil)	Acum. 2021 / 20
	ref.: 1 mês	ref.: 1 mês	ref.: 1 mês	ref.: 2 meses	ref.: 2 meses	ref.: 2 meses
TOTAL MGA JCB	14.814	14.332	-3,3%	28.515	29.145	2,2%
RECEITA DE CORRIDAS	4.787	4.554	-4,9%	9.065	9.341	3,0%
- Rentabilidade de Apostas	3.886	3.619	-6,9%	6.924	7.505	8,4%
PRINCIPAIS RECEITAS ADICIONAIS	4.066	4.409	8,4%	12.996	8.475	-34,8%
- Aluguéis de Áreas e Escritórios	921	1.149	24,7%	3.582	2.069	-42,2%
- Taxa de Manutenção	2.711	2.703	-0,3%	5.615	5.414	-3,6%
- Eventos	17	59	247,9%	3.181	75	-97,6%
- Estacionamento	57	59	2,7%	228	117	-48,8%
- Transferência de títulos	360	440	22,2%	390	800	105,1%

PRINCIPAIS INDICADORES - SAÍDAS

	Jan_21	Fev_21	Δ %	Acum. 2020	Acum. 2021	Δ %
	(R\$ mil)	(R\$ mil)	Fev / Jan	(R\$ mil)	(R\$ mil)	Acum. 2021 / 20
	ref.: 1 mês	ref.: 1 mês	ref.: 1 mês	ref.: 2 meses	ref.: 2 meses	ref.: 2 meses
PRINCIPAIS DESPESAS	8.140	7.795	-4,2%	18.502	15.935	-13,9%
- Prêmios Proprietários e Prof. Turfe	1.759	1.806	2,7%	5.452	3.565	-34,6%
- Bonificações Apostas	709	615	-13,2%	1.418	1.324	-6,6%
- Comissões Ag. Credenciados	483	483	0,0%	1.091	966	-11,4%
- Pessoal	3.051	2.986	-2,1%	6.284	6.037	-3,9%
- Geração / Transmissão	1.082	857	-20,8%	1.943	1.939	-0,2%
- Vigilância	389	387	-0,6%	919	776	-15,5%
- Serv. Públicos (Luz, Agua, Telefone)	411	373	-9,2%	935	784	-16,2%
- CCCCN (*)	39	36	-5,5%	42	75	78,2%
- ISS (provisão)	214	211	-1,6%	413	425	3,0%

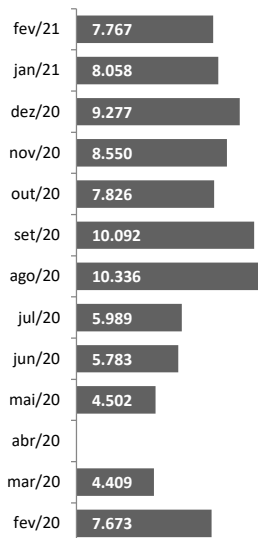
(*) Desde 2012, passamos a adotar nova metodologia de apuração da CCCCN conf. Lei 12.546/2012 que desconta o valor pago em prêmios.

PRINCIPAIS INDICADORES - ATIVIDADE HÍPICA

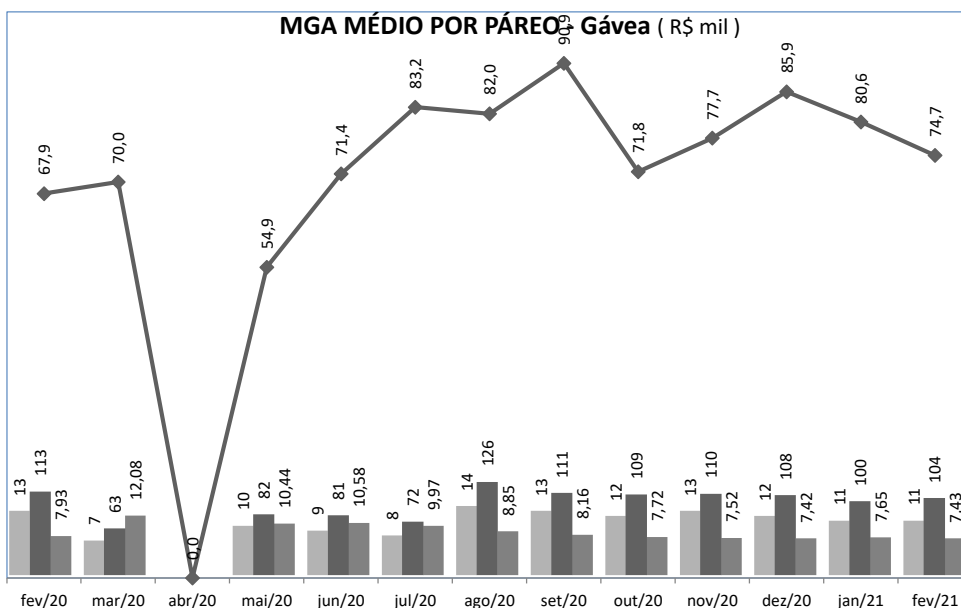
MGA NACIONAL JCB (Gávea + C.Jardim)

Gávea

MGA Gávea (R\$ mil)



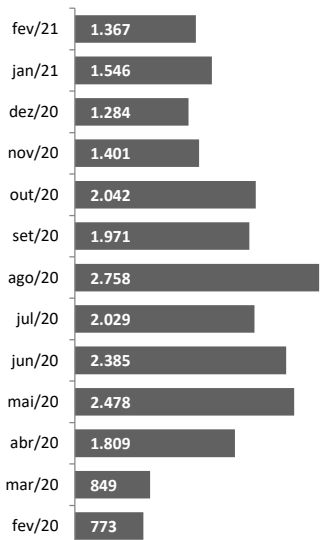
MGA MÉDIO POR PÁREO - Gávea (R\$ mil)



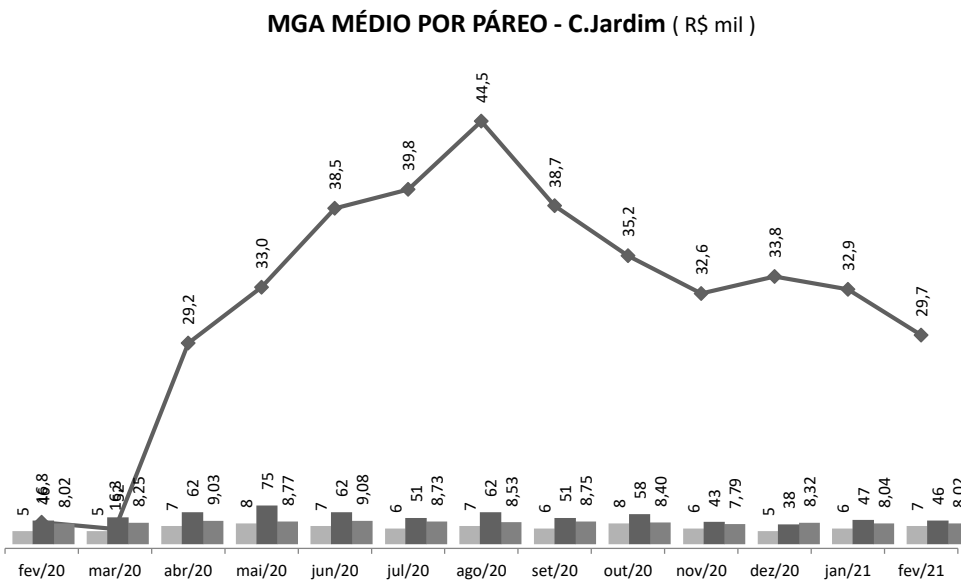
Nº de REUNIÕES
Nº de PÁREOS
MÉDIA ANIMAIS por PÁREO

C.Jardim

MGA C.Jardim (R\$ mil)



MGA MÉDIO POR PÁREO - C.Jardim (R\$ mil)



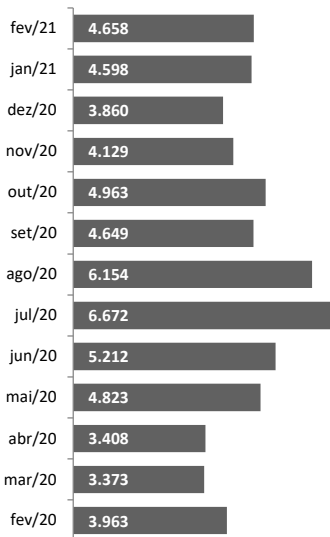
Nº de REUNIÕES
Nº de PÁREOS
MÉDIA ANIMAIS por PÁREO

PRINCIPAIS INDICADORES - ATIVIDADE HÍPICA

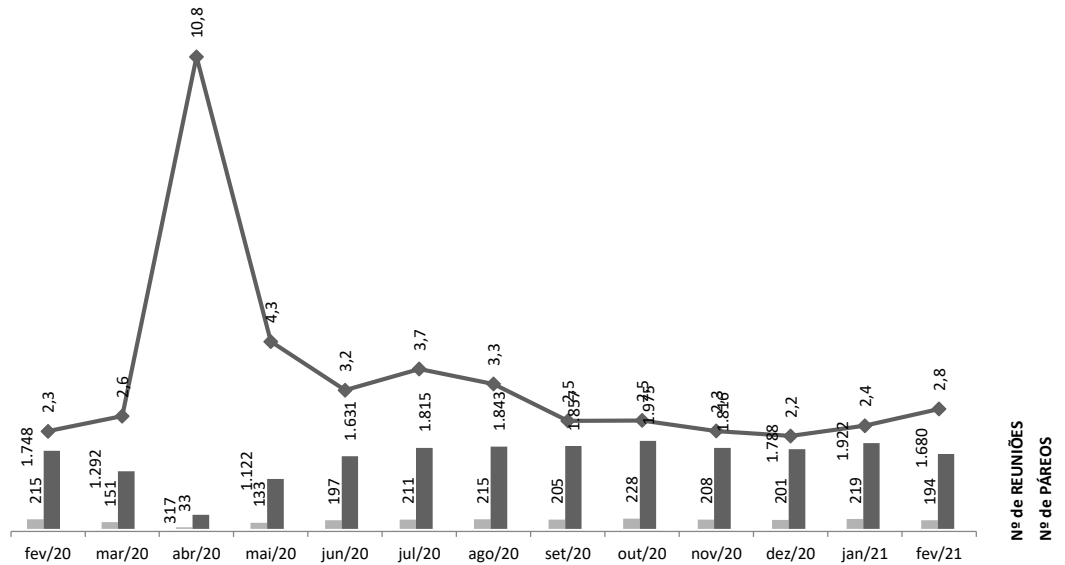
MGA SIMULCASTING INTERNACIONAL - PARCERIA JCB & PMU

PMU INT. (*) Exceto França

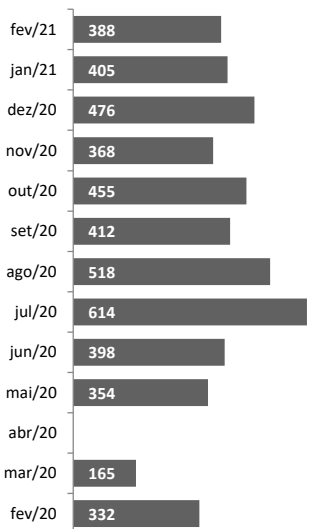
MGA PMU INT. (R\$ mil)



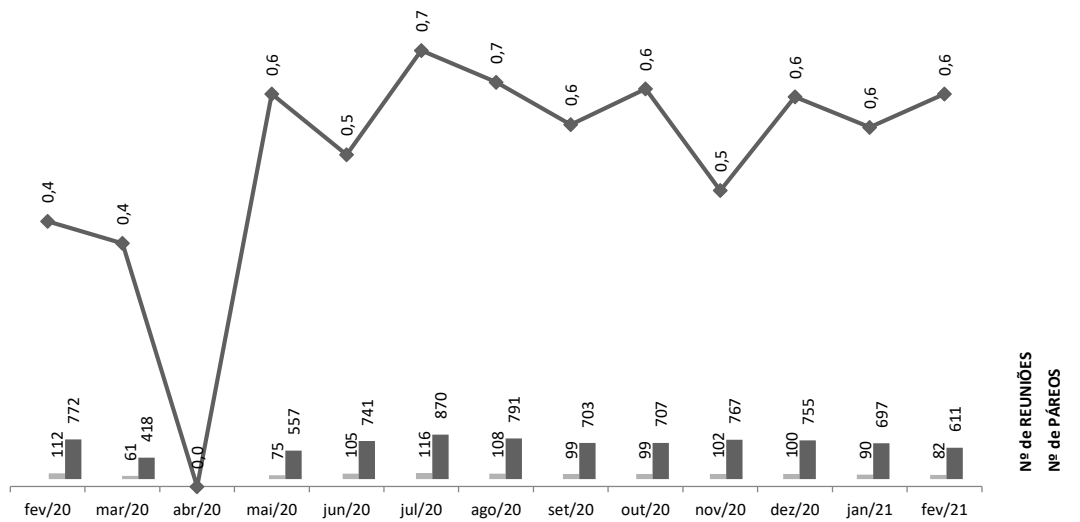
MGA MÉDIO POR PÁREO - PMU INTERNACIONAL (R\$ mil)



MGA FRANÇA (R\$ mil)



MGA MÉDIO POR PÁREO - FRANÇA (R\$ mil)



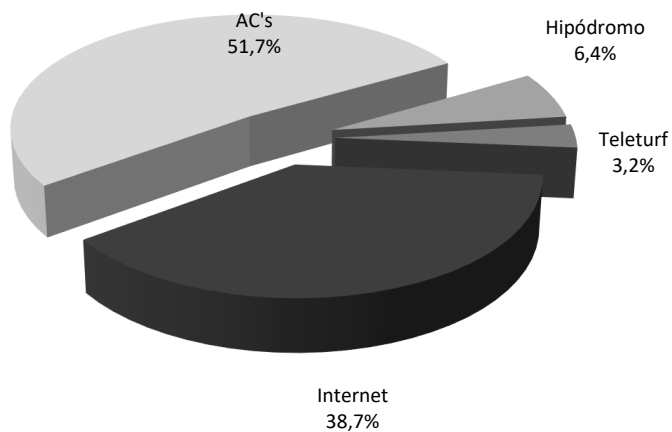
PRINCIPAIS INDICADORES - ATIVIDADE HÍPICA

MGA GLOBAL JCB por LOCAL DE APOSTAS

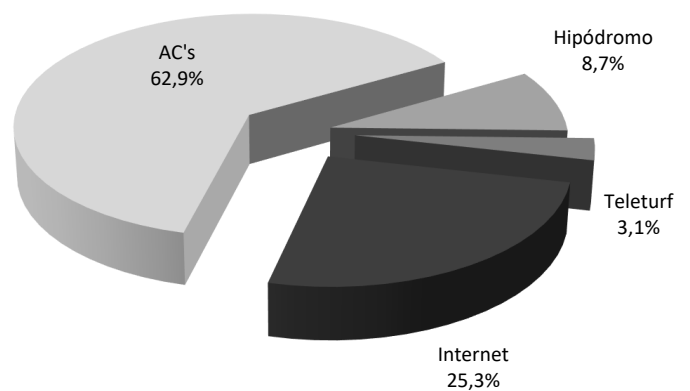
(em R\$ mil)

Período	Hipódromo	%	Teleturf	%	Internet	%	AC's	%	Total MGA
fevereiro-2021	926	6,5%	439	3,1%	5.388	37,6%	7.579	52,9%	14.332
janeiro-2021	951	6,4%	502	3,4%	5.879	39,7%	7.481	50,5%	14.814
Δ% fev / jan	-2,7%		-12,6%		-8,4%		1,3%		-3,3%
Acum. fev_2021	1.877	6,4%	941	3,2%	11.267	38,7%	15.060	51,7%	29.145
Acum. fev_2020	2.489	8,7%	874	3,1%	7.228	25,3%	17.923	62,9%	28.515
Δ% Acum. 2021 / 2020	-24,6%		7,6%		55,9%		-16,0%		2,2%

Acum. fev_2021



Acum. fev_2020



BALANCETE PATRIMONIAL em 28 de FEVEREIRO 2021

		(em R\$)	
ATIVO		PASSIVO	
Circulante	33.750.592	Circulante	20.861.880
Disponível	10.872.797	Obrigações a Pagar	6.500.810
Contas a Receber	11.957.679	Obrig. Fisc./Parafisc. (IPTU)	10.252.880
Outros Creditos	6.224.401	Outras Obrigações	4.108.190
Almoxarifado	-		
Desp. Antecipadas	4.695.715		
Realizavel a L Prazo	2.412.805	Exigível a L Prazo	193.488.880
Dep. Judiciais & Garantias	2.412.805	Obrigações Fisc./Parafisc	193.488.880
Ativo Permanente	388.283.730	Patrimônio Líquido	210.096.368
Imobilizado	388.283.730	Patrimônio	210.292.912
		Resultado do Exercício	(196.544)
TOTAL ATIVO	424.447.127	TOTAL PASSIVO	424.447.127

DEMONSTRATIVO DO RESULTADO GERENCIAL - JCB 2021

	Fev_21		Total Fev_21	Acumulado		(em R\$) Total 2021
	Hípico	Social		Hípico	Social	
(+) Receita Bruta da Atividade	5.105.841	35.285	5.141.126	10.542.570	62.727	10.605.296
Receita de Corridas	4.554.269	-	4.554.269	9.341.488	-	9.341.488
Frações de Rateios	145.807	-	145.807	317.103	-	317.103
Rateios não Reclamados	16.928	-	16.928	135.859	-	135.859
Inscrições de Animais	-	-	-	-	-	-
Serviços	165.213	34.625	199.838	339.180	61.107	400.287
Forfaits	5.600	-	5.600	13.200	-	13.200
Exportação de Imagens de Corridas	218.024	660	218.684	395.739	1.620	397.359
(-) Deduções da Receita Bruta	3.805.648	20	3.805.668	7.886.310	49	7.886.358
Tributos (CCCCN)	36.383	-	36.383	74.887	-	74.887
Tributos (ISS)	8.542	20	8.562	17.825	49	17.874
Prêmios	1.806.057	-	1.806.057	3.565.418	-	3.565.418
Bonificações Apostas	614.992	-	614.992	1.323.776	-	1.323.776
Comissões Ag. Credenciados	482.995	-	482.995	965.765	-	965.765
PMU	-	-	-	-	-	-
Despesas de Corridas	856.679	-	856.679	1.938.639	-	1.938.639
(=) Receita Operacional Líquida	1.300.193	35.265	1.335.458	2.656.260	62.678	2.718.938
(-) Custos das Atividades Operacionais	3.860.634	1.248.965	5.109.599	7.639.969	2.432.160	10.072.129
Tributos	11.027	3.328	14.355	31.712	4.428	36.139
Pessoal	2.169.496	701.110	2.870.606	4.355.837	1.372.071	5.727.908
Serv. Prestados p/ Terceiros	775.148	163.923	939.071	1.522.075	308.506	1.830.581
Despesas de Manutenção	184.459	113.510	297.969	443.696	223.969	667.664
Mat. de Utiliz. e Consumo	143.271	32.117	175.388	284.554	51.178	335.732
Despesas Gerais	245.332	17.327	262.659	341.777	58.541	400.318
Serv. Públicos	124.382	217.071	341.453	289.684	412.743	702.427
CBPT	192.360	-	192.360	336.078	-	336.078
Outras Despesas	15.158	580	15.738	34.556	726	35.282
(=) Resultado da Atividade	(2.560.441)	(1.213.700)	(3.774.141)	(4.983.709)	(2.369.482)	(7.353.191)
(=) Resultado Patrimonial (nota.1)	1.066.355	235.365	1.301.720	1.478.270	137.697	1.615.967
(=) Títulos e Tx. Manutenção (nota.2)	1.583.557	1.583.557	3.167.113	3.125.624	3.125.624	6.251.248
(=) Resultado Financeiro	(110.299)	(2.928)	(113.227)	(248.301)	(37.087)	(285.389)
Receitas Financeiras	18.048	15.669	33.717	39.093	33.685	72.779
Despesas Financeiras	128.347	18.597	146.944	287.395	70.773	358.167
Resultado Gerencial	(20.828)	602.294	581.466	(628.116)	856.752	228.636
Provisão Para ISS	210.888	-	210.888	425.180	-	425.180
Déficit / Superávit do Exercício	(231.716)	602.294	370.577	(1.053.296)	856.752	(196.544)

NOTAS EXPLICATIVAS - Patrimonial / Tx. Manutenção / Títulos

(em R\$)

	Fev_21		Total Fev_21	Acumulado		Total 2021
	Hípico	Social		Hípico	Social	
(=) Resultado Patrimonial (nota.1)	1.066.355	235.365	1.301.720	1.478.270	137.697	1.615.967
(+) Receitas Patrimoniais	1.343.180	550.669	1.893.848	2.115.955	859.378	2.975.334
Aluguéis de Áreas e Escritórios	870.160	278.368	1.148.528	1.527.774	541.508	2.069.282
Camarotes	13.646	-	13.646	45.608	-	45.608
Eventos	-	58.551	58.551	-	75.379	75.379
Estacionamento	29.531	29.531	59.062	58.273	58.273	116.546
Eventuais	429.844	184.219	614.062	484.300	184.219	668.519
(-) Despesas Patrimoniais	276.825	315.303	592.128	637.685	721.681	1.359.366
(-) Deduções das Receitas Patrimoniais						
Tributos (ISS)	99	99	198	265	99	364
(-) Custos das Atividades Operacionais						
Tributos	112.151	137.074	249.225	224.302	274.147	498.449
Pessoal	53.885	61.211	115.096	146.573	162.086	308.659
Serv. Prestados p/ Terceiros	62.756	62.756	125.512	120.477	120.477	240.954
Despesas de Manutenção	25.726	25.726	51.452	95.306	95.306	190.611
Mat. de Utiliz. e Consumo	1.174	1.174	2.348	2.914	2.914	5.827
Despesas Gerais	5.439	5.521	10.961	11.976	12.058	24.033
Serv. Públicos	12.697	18.844	31.540	32.328	48.798	81.127
Outras Despesas	2.898	2.898	5.797	3.545	5.797	9.342
(=) Títulos e Tx. Manutenção (nota.2)	1.583.557	1.583.557	3.167.113	3.125.624	3.125.624	6.251.248
Taxa de Manutenção	1.351.434	1.351.434	2.702.868	2.707.052	2.707.052	5.414.103
Transferência de Títulos	220.000	220.000	440.000	400.000	400.000	800.000
Venda de Títulos	7.500	7.500	15.000	10.000	10.000	20.000
Secretaria	4.623	4.623	9.245	8.573	8.573	17.145

ANÁLISES CONSOLIDADAS - DRE JCB - FEVEREIRO 2021

	Jan_21	Fev_21	% Δ	Acum. 2020 até Fev_20	(em R\$) Acum. 2021 até Fev_21	% Δ
(+) Receita Bruta da Atividade	5.464.170	5.141.126	-5,9%	10.444.486	10.605.296	1,5%
Receita de Corridas	4.787.219	4.554.269	-4,9%	9.065.302	9.341.488	3,0%
Frações de Rateios	171.296	145.807	-14,9%	323.833	317.103	-2,1%
Rateios não Reclamados	118.931	16.928	-85,8%	43.825	135.859	210,0%
Inscrições de Animais	-	-	0,0%	216.223	-	-100,0%
Serviços	200.449	199.838	-0,3%	454.819	400.287	-12,0%
Forfaits	7.600	5.600	-26,3%	10.800	13.200	22,2%
Exportação de Imagens de Corridas	178.675	218.684	22,4%	329.684	397.359	20,5%
(-) Deduções da Receita Bruta	4.080.690	3.805.668	-6,7%	9.961.660	7.886.358	-20,8%
Tributos (CCCCN)	38.505	36.383	-5,5%	42.024	74.887	78,2%
Tributos (ISS)	9.312	8.562	-8,1%	16.589	17.874	7,7%
Prêmios	1.759.361	1.806.057	2,7%	5.451.811	3.565.418	-34,6%
Bonificações Apostas	708.783	614.992	-13,2%	1.417.957	1.323.776	-6,6%
Comissões Ag. Credenciados	482.770	482.995	0,0%	1.090.623	965.765	-11,4%
Despesas de Corridas	1.081.960	856.679	-20,8%	1.942.657	1.938.639	-0,2%
(=) Receita Operacional Líquida	1.383.480	1.335.458	-3,5%	482.825	2.718.938	463,1%
(-) Custos das Atividades Operacionais	4.962.530	5.109.599	3,0%	10.936.318	10.072.129	-7,9%
Tributos	21.784	14.355	-34,1%	38.439	36.139	-6,0%
Pessoal	2.857.302	2.870.606	0,5%	5.975.870	5.727.908	-4,1%
Serv. Prestados p/ Terceiros	891.510	939.071	5,3%	1.819.370	1.830.581	0,6%
Despesas de Manutenção	369.695	297.969	-19,4%	1.093.891	667.664	-39,0%
Mat. de Utiliz. e Consumo	160.344	175.388	9,4%	463.418	335.732	-27,6%
Despesas Gerais	137.659	262.659	90,8%	479.267	400.318	-16,5%
Serv. Públicos	360.974	341.453	-5,4%	809.026	702.427	-13,2%
CBPT	143.718	192.360	33,8%	217.878	336.078	54,3%
Outras Despesas	19.544	15.738	-19,5%	39.158	35.282	-9,9%
(=) Resultado da Atividade	(3.579.050)	(3.774.141)	-5,5%	(10.453.492)	(7.353.191)	29,7%
(=) Resultado Patrimonial (nota.1)	314.247	1.301.720	314,2%	5.501.282	1.615.967	-70,6%
(=) Títulos e Tx. Manutenção (nota.2)	3.084.135	3.167.113	2,7%	6.011.901	6.251.248	4,0%
(=) Resultado Financeiro	(172.162)	(113.227)	34,2%	(145.290)	(285.389)	-96,4%
Receitas Financeiras	39.062	33.717	-13,7%	293.730	72.779	-75,2%
Despesas Financeiras	211.224	146.944	-30,4%	439.020	358.167	-18,4%
Resultado Gerencial	(352.830)	581.466	264,8%	914.401	228.636	-75,0%
Provisão Para ISS	214.291	210.888	-1,6%	412.671	425.180	3,0%
Déficit / Superávit do Exercício	(567.121)	370.577	165,3%	501.730	(196.544)	-139,2%

NOTAS EXPLICATIVAS - Patrimonial / Tx. Manutenção / Títulos

(em R\$)

	Jan_21	Fev_21	% Δ	Acum. 2020 até Fev_20	Acum. 2021 até Fev_21	% Δ
(=) Resultado Patrimonial (nota.1)	314.247	1.301.720	314,2%	5.501.282	1.615.967	-70,6%
(+) Receitas Patrimoniais	1.081.485	1.893.848	75,1%	7.050.952	2.975.334	-57,8%
Aluguéis de Áreas e Escritórios	920.754	1.148.528	24,7%	3.581.723	2.069.282	-42,2%
Camarotes	31.962	13.646	-57,3%	11.500	45.608	296,6%
Eventos	16.829	58.551	247,9%	3.180.889	75.379	-97,6%
Estacionamento	57.484	59.062	2,7%	227.848	116.546	-48,8%
Eventuais	54.456	614.062	1027,6%	48.992	668.519	1264,6%
(-) Despesas Patrimoniais	767.238	592.128	-22,8%	1.549.670	1.359.366	-12,3%
(-) Deduções das Receitas Patrimoniais						
Tributos (ISS)	165	198	20,0%	1.806	364	-79,9%
(-) Custos das Atividades Operacionais						
Tributos	249.225	249.225	0,0%	501.752	498.449	-0,7%
Pessoal	193.563	115.096	-40,5%	307.925	308.659	0,2%
Serv. Prestados p/ Terceiros	115.442	125.512	8,7%	229.314	240.954	5,1%
Despesas de Manutenção	139.159	51.452	-63,0%	322.134	190.611	-40,8%
Mat. de Utiliz. e Consumo	3.479	2.348	-32,5%	13.533	5.827	-56,9%
Despesas Gerais	13.073	10.961	-16,2%	35.123	24.033	-31,6%
Serv. Públicos	49.586	31.540	-36,4%	125.924	81.127	-35,6%
Outras Despesas	3.545	5.797	63,5%	12.159	9.342	-23,2%
(=) Títulos e Tx. Manutenção (nota.2)	3.084.135	3.167.113	2,7%	6.011.901	6.251.248	4,0%
Taxa de Manutenção	2.711.235	2.702.868	-0,3%	5.615.286	5.414.103	-3,6%
Transferência de Títulos	360.000	440.000	22,2%	390.000	800.000	105,1%
Venda de Títulos	5.000	15.000	200,0%	-	20.000	100,0%
Secretaria	7.900	9.245	17,0%	6.615	17.145	159,2%