



342º RELATÓRIO GERENCIAL - 31 de DEZEMBRO 2022

342º RELATÓRIO GERENCIAL - 31 de DEZEMBRO 2022

SUMÁRIO EXECUTIVO

No mês , a atividade hípica registrou uma queda de 1,8% no seu desempenho em relação ao mês anterior , tendo o Movimento Geral de Apostas (MGA) do JCB alcançado R\$ 13,8 milhões (ver pág. 1).

Comparando-se o MGA acumulado de 2022 com o do mesmo período em 2021, observa-se aumento de 3,2% desse indicador da atividade, com queda de 12,5% do MGA na Gávea, queda de 15,6% em Cidade Jardim, e aumento de 23,9% no simulcasting internacional. As receitas acumuladas de corridas, apresentam queda de 2,0% em relação ao mesmo período do ano anterior (ver págs. 1, 2 e 3).

A rentabilidade das apostas apresentou uma queda acumulada de 6,9% em relação à 2021 em linha com a queda das receitas de corridas, no mês em relação ao mês anterior a rentabilidade teve um aumento de 8,0% (ver pág. 1).

Importante evidenciar, no ano, o recebimento de R\$ 1,6 milhão decorrente da cessão de direitos das imagens das corridas da Gávea no mercado internacional, atividade que começou a ser faturada em julho de 2018. Os valores desta importante iniciativa são alocados na rubrica de “Exportação de Imagens de Corridas” (anexo II e III).

A conta de prêmios aos proprietários e profissionais do turfe, acumulada, apresenta um aumento de 8,1% em relação ao mesmo período de 2021.

Também no acumulado, nas despesas com bonificações aos apostadores, observa-se um aumento de 1,9% em relação ao mesmo período do ano anterior.

A conta de eventos teve um faturamento no ano de R\$ 9,3 milhões, aumento de 451,4% em relação ao mesmo período de 2021. Um dos principais motivos foi a realização do Rio Open de Tênis em 2022 (não houve em 2021).

A taxa de manutenção apresenta aumento de 10,7% em relação ao mesmo período de 2021, já refletindo o reajuste ocorrido em maio de 2022.

Na despesa de Pessoal houve um aumento no acumulado de 6,2% em comparação ao mesmo período de 2021, já refletindo o reajuste de 10,16 % (INPC) ocorrido em janeiro de 2022 (ver pág. 1).

PRINCIPAIS INDICADORES - ENTRADAS

	Nov_22	Dez_22	Δ %	Acum. 2021	Acum. 2022	Δ %
	(R\$ mil)	(R\$ mil)	Dez / Nov	(R\$ mil)	(R\$ mil)	Acum. 2022 / 21
	ref.: 1 mês	ref.: 1 mês	ref.: 1 mês	ref.: 12 meses	ref.: 12 meses	ref.: 12 meses
TOTAL MGA JCB	14.023	13.770	-1,8%	194.230	200.482	3,2%
RECEITA DE CORRIDAS	3.797	3.742	-1,4%	56.288	55.177	-2,0%
- Rentabilidade de Apostas	2.804	3.027	8,0%	46.099	42.918	-6,9%
PRINCIPAIS RECEITAS ADICIONAIS	7.660	6.152	-19,7%	64.607	76.940	19,1%
- Aluguéis de Áreas e Escritórios	1.659	1.721	3,8%	15.773	19.344	22,6%
- Taxa de Manutenção	3.423	1.573	-54,1%	36.336	40.235	10,7%
- Eventos	1.836	1.716	-6,5%	1.690	9.318	451,4%
- Estacionamento	75	48	-36,1%	804	845	5,2%
- Transferência de títulos	668	1.094	63,8%	10.004	7.199	-28,0%

PRINCIPAIS INDICADORES - SAÍDAS

	Nov_22	Dez_22	Δ %	Acum. 2021	Acum. 2022	Δ %
	(R\$ mil)	(R\$ mil)	Dez / Nov	(R\$ mil)	(R\$ mil)	Acum. 2022 / 21
	ref.: 1 mês	ref.: 1 mês	ref.: 1 mês	ref.: 12 meses	ref.: 12 meses	ref.: 12 meses
PRINCIPAIS DESPESAS	7.821	8.954	14,5%	97.329	102.110	4,9%
- Prêmios Proprietários e Prof. Turfe	1.943	1.708	-12,1%	25.769	27.863	8,1%
- Bonificações Apostas	665	475	-28,5%	8.538	8.703	1,9%
- Comissões Ag. Credenciados	426	389	-8,5%	5.789	5.773	-0,3%
- Pessoal	2.707	4.260	57,4%	32.041	34.037	6,2%
- Despesas de Corridas	1.180	1.238	4,9%	13.460	14.279	6,1%
- Vigilância	462	427	-7,5%	4.738	5.080	7,2%
- Serv. Públicos (Luz, Agua, Telefone)	374	371	-0,8%	5.727	5.410	-5,5%
- CCCCN (*)	25	28	14,1%	406	333	-17,9%
- ISS s/ MGA (**)	39	57	47,4%	816	632	-22,6%

(*) Desde 2012, passamos a adotar nova metodologia de apuração da CCCCN conf. Lei 12.546/2012 que desconta o valor pago em prêmios.

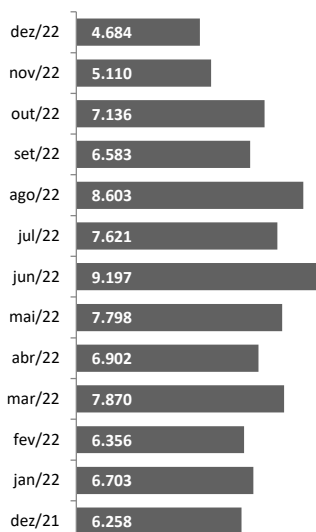
(**) Desde 2021, passamos a adotar nova metodologia de apuração do ISS, descontando o valor pago em Prêmios/ComissõesAC/CCCN/Bonificações.

PRINCIPAIS INDICADORES - ATIVIDADE HÍPICA

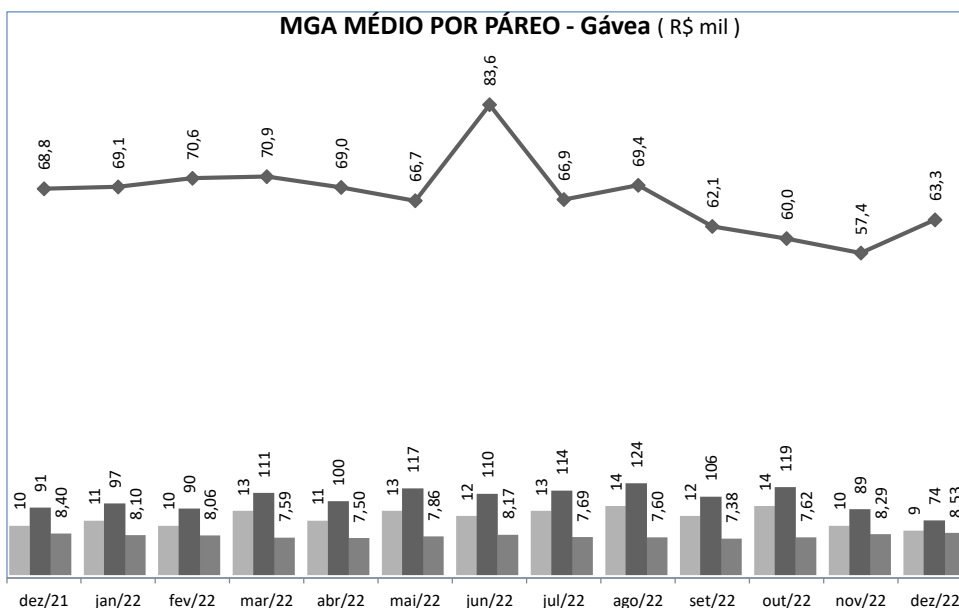
MGA NACIONAL JCB (Gávea + C.Jardim)

Gávea

MGA Gávea (R\$ mil)



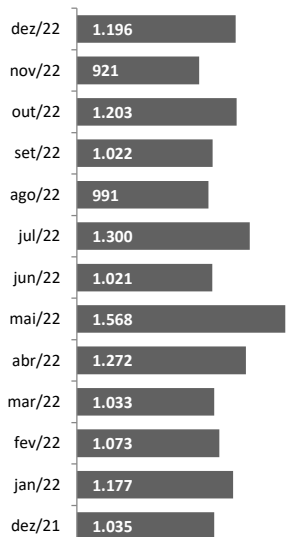
MGA MÉDIO POR PÁREO - Gávea (R\$ mil)



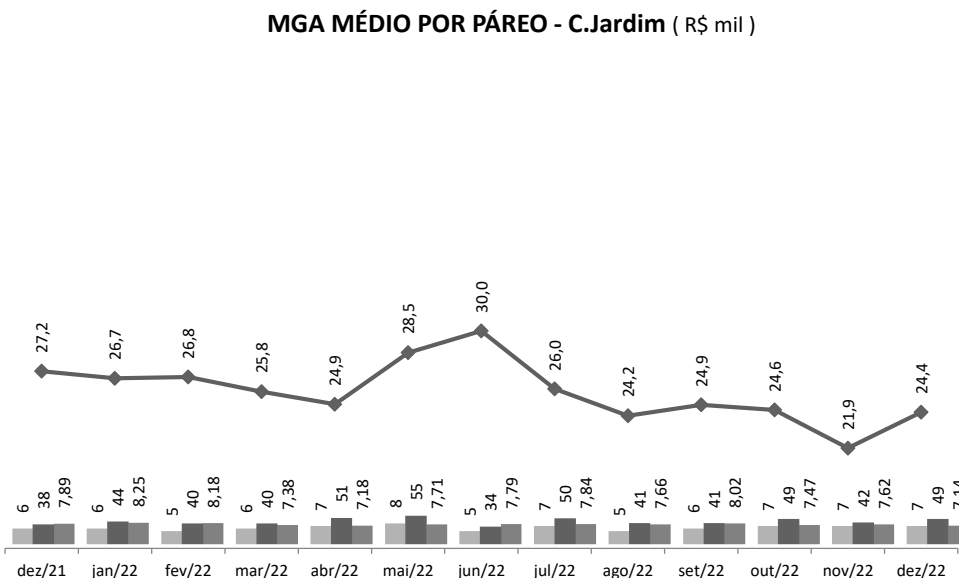
Nº de REUNIÕES
Nº de PÁREOS
MÉDIA ANIMAIS por PÁREO

C.Jardim

MGA C.Jardim (R\$ mil)



MGA MÉDIO POR PÁREO - C.Jardim (R\$ mil)

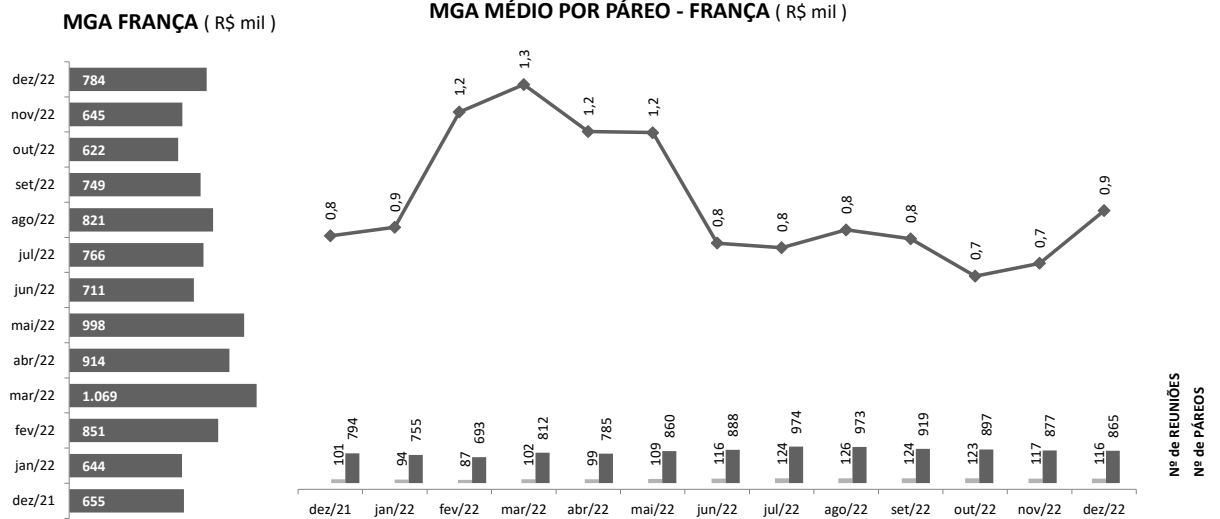
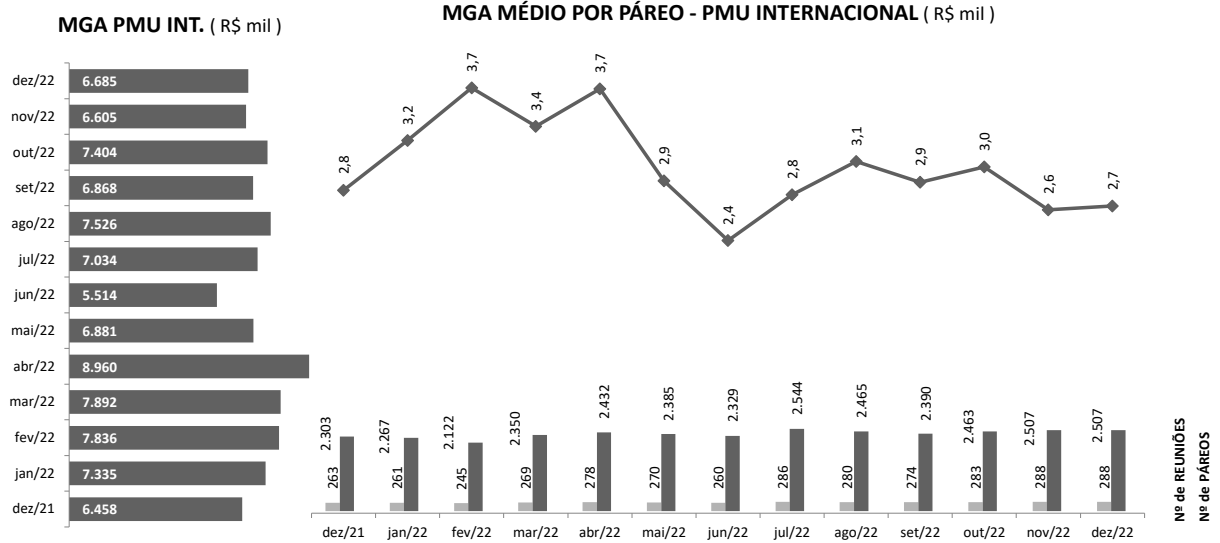


Nº de REUNIÕES
Nº de PÁREOS
MÉDIA ANIMAIS por PÁREO

PRINCIPAIS INDICADORES - ATIVIDADE HÍPICA

MGA SIMULCASTING INTERNACIONAL - PARCERIA JCB & PMU

PMU INT. (*) Exceto França



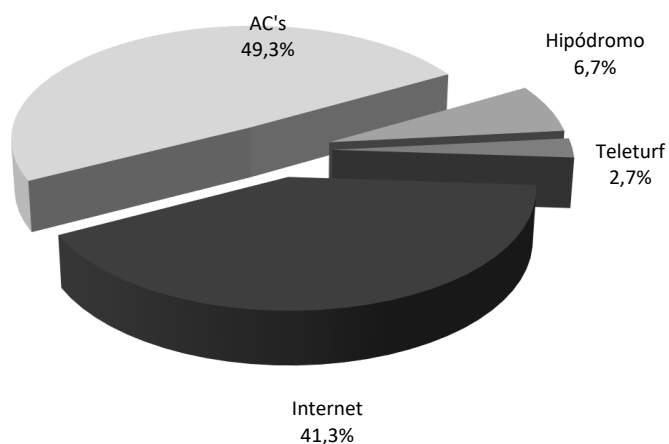
PRINCIPAIS INDICADORES - ATIVIDADE HÍPICA

MGA GLOBAL JCB por LOCAL DE APOSTAS

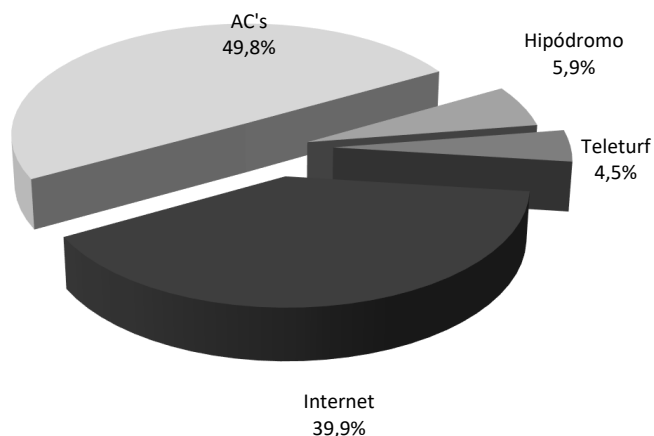
(em R\$ mil)

Período	Hipódromo	%	Teleturf	%	Internet	%	AC's	%	Total MGA
dezembro-2022	524	3,8%	317	2,3%	6.301	45,8%	6.627	48,1%	13.770
novembro-2022	775	5,5%	325	2,3%	5.842	41,7%	7.081	50,5%	14.023
Δ% dez / nov	-32,4%		-2,3%		7,9%		-6,4%		-1,8%
Acum. dez_2022	13.460	6,7%	5.342	2,7%	82.895	41,3%	98.784	49,3%	200.482
Acum. dez_2021	11.394	5,9%	8.648	4,5%	77.527	39,9%	96.661	49,8%	194.231
Δ% Acum. 2022 / 2021	18,1%		-38,2%		6,9%		2,2%		3,2%

Acum. dez_2022



Acum. dez_2021



BALANCETE PATRIMONIAL em 31 de DEZEMBRO 2022

		(em R\$)	
ATIVO		PASSIVO	
Circulante	32.923.594	Circulante	14.075.892
Disponível	15.182.241	Obrigações a Pagar	7.322.091
Contas a Receber	10.848.080	IPTU	427.703
Outros Creditos	5.860.818	Encargos Trabalhistas	2.111.803
Almoxarifado	389.933	Outros Tributos a Recolher	657.863
Desp. Antecipadas	642.522	Outras Obrigações	3.556.432
Realizavel a L Prazo	2.320.679	Exigível a L Prazo	188.487.438
Dep. Judiciais & Garantias	2.320.679	Provisão de ISS sobre MGA	133.507.677
		Parcelamentos Fiscais	46.821.818
		Depósitos em Garantia	6.348.315
		IPTU a Pagar	1.809.628
Ativo Permanente	392.599.501	Patrimônio Líquido	225.280.444
Imobilizado	392.599.501	Patrimônio	219.463.470
		Resultado do Exercício	5.816.974
TOTAL ATIVO	427.843.774	TOTAL PASSIVO	427.843.774

DEMONSTRATIVO DO RESULTADO GERENCIAL - JCB 2022

	Dez_22			Total 2022	Acumulado			Total 2022
	Hípica	Lagoa	Centro		Hípica	Lagoa	Centro	
(+) Receita Bruta da Atividade	8.334.534	1.638.851	679.095	10.652.480	102.578.591	30.279.105	8.644.083	141.501.779
Receita de Corridas	3.742.079	-	-	3.742.079	55.177.013	-	-	55.177.013
Frações de Rateios	129.467	-	-	129.467	1.842.177	-	-	1.842.177
Rateios não Reclamados	20.769	-	-	20.769	375.358	-	-	375.358
Inscrições de Animais	67.267	-	-	67.267	1.046.429	-	-	1.046.429
Serviços	237.791	60.161	-	297.952	2.231.455	1.110.128	-	3.341.584
Forfaits	5.600	-	-	5.600	108.400	-	-	108.400
Exportação de Imagens de Corridas	59.735	3.000	-	62.735	1.600.084	28.000	-	1.628.084
Aluguéis de Áreas e Escritórios	898.879	186.265	635.732	1.720.876	9.341.794	2.141.475	7.860.274	19.343.543
Camarotes	69.142	-	-	69.142	284.275	-	-	284.275
Eventos	1.715.280	900	-	1.716.180	6.369.597	2.948.500	-	9.318.097
Estacionamento	2.260	2.260	43.362	47.882	30.634	30.634	783.808	845.076
Eventuais	0	0	-	0	264.150	113.144	-	377.294
Taxa de Manutenção	786.298	786.298	-	1.572.596	20.117.266	20.117.266	-	40.234.532
Transferência de Títulos	547.000	547.000	-	1.094.000	3.599.500	3.599.500	-	7.199.000
Venda de Títulos	49.000	49.000	-	98.000	151.000	151.000	-	302.000
Secretaria	3.968	3.968	-	7.935	39.458	39.458	-	78.915
(-) Deduções da Receita Bruta	4.449.900	150	298	4.450.348	60.061.488	2.153	3.837	60.067.478
Tributos (CCCCN)	28.203	-	-	28.203	333.457	-	-	333.457
Tributos (ISS)	70.126	150	298	70.574	756.505	2.153	3.837	762.495
Prêmios	1.707.864	-	-	1.707.864	27.862.627	-	-	27.862.627
Bonificações Apostas	475.398	-	-	475.398	8.703.228	-	-	8.703.228
Comissões Ag. Credenciados	389.477	-	-	389.477	5.772.896	-	-	5.772.896
CBPT	540.653	-	-	540.653	2.353.637	-	-	2.353.637
Despesas de Corridas	1.238.178	-	-	1.238.178	14.279.138	-	-	14.279.138
(=) Receita Operacional Líquida	3.884.634	1.638.701	678.797	6.202.132	42.517.103	30.276.952	8.640.245	81.434.301
(-) Custos das Atividades Operacionais	5.378.644	2.456.586	1.302.013	9.137.243	47.191.722	20.574.252	7.479.658	75.245.633
Tributos	22.557	7.218	-	29.775	307.109	85.798	47.436	440.342
I.P.T.U.	25.096	47.356	920.774	993.225	559.149	567.261	3.266.798	4.393.208
Pessoal	2.918.437	1.248.204	93.042	4.259.683	23.366.874	9.562.415	1.107.995	34.037.284
Serv. Prestados p/ Terceiros	976.472	214.585	144.605	1.335.662	10.866.016	2.502.078	1.552.404	14.920.498
Despesas de Manutenção	242.575	192.918	79.224	514.717	3.954.586	2.452.508	1.035.443	7.442.537
Mat. de Utiliz. e Consumo	245.604	56.084	6.468	308.156	2.562.161	676.622	59.532	3.298.315
Despesas Gerais	742.384	382.172	5.032	1.129.587	2.950.723	1.802.848	29.394	4.782.965
Serv. Públicos	79.975	244.325	47.040	371.340	2.241.137	2.852.095	317.121	5.410.353
Outras Despesas	125.545	63.726	5.828	195.099	383.967	72.627	63.536	520.131
(=) Resultado da Atividade	(1.494.010)	(817.885)	(623.216)	(2.935.110)	(4.674.619)	9.702.700	1.160.587	6.188.668
(=) Resultado Financeiro	48.280	9.950	(581.626)	(523.397)	108.031	160.803	(640.528)	(371.694)
Receitas Financeiras	134.883	54.502	-	189.386	1.532.618	576.707	770	2.110.096
Despesas Financeiras	86.604	44.553	581.626	712.782	1.424.587	415.905	641.298	2.481.790
Resultado Gerencial	(1.445.730)	(807.935)	(1.204.841)	(3.458.507)	(4.566.588)	9.863.502	520.059	5.816.974
Ajuste de Provisão								
Resultado Operacional	(1.445.730)	(807.935)	(1.204.841)	(3.458.507)	(4.566.588)	9.863.502	520.059	5.816.974

ANÁLISES CONSOLIDADAS - DRE JCB - DEZEMBRO 2022



	Nov_22	Dez_22	% Δ	Acum. 2021 até Dez_21	(em R\$) Acum. 2022 até Dez_22	% Δ
(+) Receita Bruta da Atividade	12.058.102	10.652.480	-11,7%	137.088.638	141.501.779	3,2%
Receita de Corridas	3.796.689	3.742.079	-1,4%	56.287.595	55.177.013	-2,0%
Frações de Rateios	71.460	129.467	81,2%	3.779.297	1.842.177	-51,3%
Rateios não Reclamados	26.694	20.769	-22,2%	359.258	375.358	4,5%
Inscrições de Animais	74.993	67.267	-10,3%	526.350	1.046.429	98,8%
Serviços	232.197	297.952	28,3%	2.806.869	3.341.584	19,1%
Forfaits	12.400	5.600	-54,8%	128.000	108.400	-15,3%
Exportação de Imagens de Corridas	143.804	62.735	-56,4%	1.799.512	1.628.084	-9,5%
Aluguéis de Áreas e Escritórios	1.658.631	1.720.876	3,8%	15.773.056	19.343.543	22,6%
Camarotes	4.792	69.142	1343,0%	207.331	284.275	37,1%
Eventos	1.836.000	1.716.180	-6,5%	1.689.855	9.318.097	451,4%
Estacionamento	74.967	47.882	-36,1%	803.589	845.076	5,2%
Eventuais	51	0	-99,9%	5.710.784	377.294	-93,4%
Taxa de Manutenção	3.422.724	1.572.596	-54,1%	36.336.158	40.234.532	10,7%
Transferência de Títulos	668.000	1.094.000	63,8%	10.004.000	7.199.000	-28,0%
Venda de Títulos	28.000	98.000	250,0%	745.000	302.000	-59,5%
Secretaria	6.700	7.935	18,4%	131.985	78.915	-40,2%
(-) Deduções da Receita Bruta	4.688.220	4.450.348	-5,1%	56.785.208	60.067.478	5,8%
Tributos (CCCCN)	24.709	28.203	14,1%	406.208	333.457	-17,9%
Tributos (ISS)	47.406	70.574	48,9%	933.916	762.495	-18,4%
Prêmios	1.943.134	1.707.864	-12,1%	25.769.201	27.862.627	8,1%
Bonificações Apostas	665.003	475.398	-28,5%	8.538.122	8.703.228	1,9%
Comissões Ag. Credenciados	425.665	389.477	-8,5%	5.788.865	5.772.896	-0,3%
CBPT	401.848	540.653	34,5%	1.888.641	2.353.637	24,6%
Despesas de Corridas	1.180.455	1.238.178	4,9%	13.460.256	14.279.138	6,1%
(=) Receita Operacional Líquida	7.369.882	6.202.132	-15,8%	80.303.430	81.434.301	1,4%
(-) Custos das Atividades Operacionais	5.922.808	9.137.243	54,3%	66.781.794	75.245.633	12,7%
Tributos	32.051	29.775	-7,1%	214.751	440.342	105,0%
I.P.T.U.	285.726	993.225	247,6%	3.910.037	4.393.208	12,4%
Pessoal	2.707.032	4.259.683	57,4%	32.040.859	34.037.284	6,2%
Serv. Prestados p/ Terceiros	1.370.846	1.335.662	-2,6%	12.497.298	14.920.498	19,4%
Despesas de Manutenção	497.889	514.717	3,4%	5.770.537	7.442.537	29,0%
Mat. de Utiliz. e Consumo	240.651	308.156	28,1%	2.681.413	3.298.315	23,0%
Despesas Gerais	407.351	1.129.587	177,3%	2.872.580	4.782.965	66,5%
Serv. Públicos	374.282	371.340	-0,8%	5.726.901	5.410.353	-5,5%
Outras Despesas	6.979	195.099	2695,4%	1.067.418	520.131	-51,3%
(=) Resultado da Atividade	1.447.074	(2.935.110)	-302,8%	13.521.636	6.188.668	-54,2%
(=) Resultado Financeiro	103.810	(523.397)	-604,2%	(2.798.603)	(371.694)	86,7%
Receitas Financeiras	187.464	189.386	1,0%	889.808	2.110.096	137,1%
Despesas Financeiras	83.655	712.782	752,1%	3.688.411	2.481.790	-32,7%
Resultado Gerencial	1.550.883	(3.458.507)	-323,0%	10.723.033	5.816.974	-45,8%